


3 Étkezés igénylés / lemondás

Az online felületen csak az intézményi adminisztrátor által beállított étkezési periódusra és csak munkanapokra tudnak rendelni a szülők/étkezők.

A múltban történt étkezés igénylések már nem módosíthatók!

A képernyőablak bal oldalán található szűrőpanel segítségével tudja a szülő kiválasztani, hogy mely gyermekének mely hónapra szeretne étkezés igénylést leadni, vagy lemondani. A szűrőben opcióként az adott, és az azt követő hónap jelenik meg, ha nincs a rendszer másképp paraméterezve, illetve az intézményi adminisztrátor beállította ezen időszakra, hogy milyen menüket lehet az étkező.

 Oktató adatbázis

Kezdőlap

Étkezés igénylés/lemondás

Számlák 1

Határozatok

Súgó ▾

Kijelentkezés

Étkező:

[Gimis Dominika](#)

[Gimis Levente](#)

[Iskolás Gábor](#)

Hónap:

[2022. július](#)

[2022. augusztus](#)

[2022. szeptember](#)

Iskolás Gábor – 2022. szeptember

Dátum	Menü	Adagszám
szept. 1., csütörtök	3x étkezés	✓ 1 adag
szept. 2., péntek	3x étkezés	✓ 1 adag
szept. 3., szombat	Nem étkezési nap.	
szept. 4., vasárnap	Nem étkezési nap.	
szept. 5., hétfő	3x étkezés	✓ 1 adag
szept. 6., kedd	3x étkezés	✓ 1 adag
szept. 7., szerda	3x étkezés	✓ 1 adag
szept. 8., csütörtök	3x étkezés	✓ 1 adag
szept. 9., péntek	3x étkezés	✓ 1 adag
szept. 10., szombat	Nem étkezési nap.	
szept. 11., vasárnap	Nem étkezési nap.	
szept. 12., hétfő	3x étkezés	✓ 1 adag
szept. 13., kedd	3x étkezés	✓ 1 adag
szept. 14., szerda	3x étkezés	✓ 1 adag
szept. 15., csütörtök	3x étkezés	✓ 1 adag
szept. 16., péntek	3x étkezés	✓ 1 adag


3. ábra: Étkezés igénylés 1 adag rendelkezésére esetén

A kívánt gyermek és hónap kiválasztása után a képernyőablak jobb oldalán megjelennek a hónap napjai dátummal, és az adott napon elérhető menük. Az intézmény által meghatározott időkorlátot figyelembe véve adhatók le az igénylések, módosítások.

Például, ha az intézmény úgy határozza meg, hogy egy adott napra az étkezést módosítani mindig csak az előző munkanap reggel 9 óráig lehet, akkor szerdai napra csak kedden délelőtt 9 óráig lesz lehetőség az Étkező Felületen igénylésre vagy lemondásra.

A megjelenő adagszám mutatja, hogy az étkezőnek van-e igényelve az adott napra étkezés.

Ha az étkező számára nincs engedélyezve a több adag rendelése, akkor az Adagszám alatt a látható. Ha erre a napra szeretnénk étkezést igényelni, akkor rá kell kattintanunk a 0 adagszámmra. Ha az




adagszám -ot mutat, ez azt jelenti, hogy az adott napra igényeltünk étkezést. Ennek lemondásához az 1 adagszámra kell kattintanunk, majd mentenünk a változtatást.


Ha az étkező számára engedélyezve van több adag rendelésre, akkor az alábbi kép jelenik meg:

febr. 3., szerda	"A" konyha ebéd	- 0 adag +
	"A" konyha tízórai	- 0 adag +
	"A" konyha uzsonna	- 0 adag +
febr. 4., csütörtök	"A" konyha ebéd	- 2 adag +
	"A" konyha tízórai	- 2 adag +
	"A" konyha uzsonna	- 2 adag +
febr. 5., péntek	"A" konyha ebéd	- 1 adag +
	"A" konyha tízórai	- 1 adag +
	"A" konyha uzsonna	- 1 adag +

4. ábra: Étkezés igénylés több adag rendelkezősége esetén

Az igénylés menete ez esetben a következő:

A 0 adagszám esetén nincs igénylés, ha erre a napra szeretnénk étkezést igényelni, akkor azt a  gomb megnyomásával tehetjük meg. Ne feledkezzünk meg a mentésről. A program csak a  gomb megnyomása után fogja rögzíteni a rendszerben az általunk végzett módosításokat. Ha az adagszám 1 adagot mutat, ez azt jelenti, hogy az adott napra igényeltünk étkezést. Ennek lemondásához a  gombra kell kattintanunk, majd mentenünk a változtatást.

Ha a rendszerben engedélyezve van a több adag és az egyedi étkezés igénylés, akkor a menüket külön-külön is lehet rendelni adott napon egymástól függetlenül, ill. egy adott menüből akár több adagot is lehet kérni a  gomb megnyomásával. Ez azonban csak opció, mindig az adott Intézmény működési rendje határozza meg, hogy milyen módon történhet az étkezés igénylése.